

Anmeldelse af påbegyndelse og færdigmelding

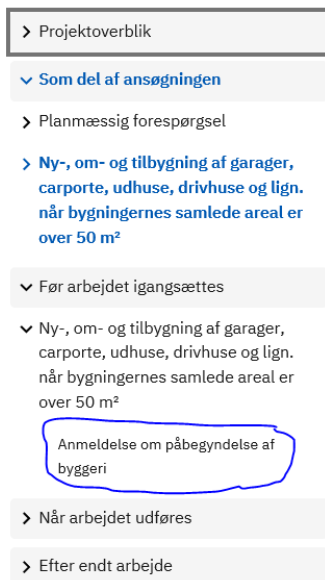
Du skal give kommunen besked, når du påbegynder dit byggearbejdet og når det er færdigt. Anmeldelsen skal ske via din byggesag i Byg og Miljø.

Hvordan melder du dit byggeri påbegyndt:

- Log på Byg og Miljø med NemID og find den sag, du gerne vil melde påbegyndt – den ligger under "Mine projekter".



- Du åbner sagen, ved at klikke på den. I højre side, under punktet "Før arbejdet igangsættes" finder du "anmeldelse om påbegyndelse af byggeri"







- Udfyld punktet og tryk herefter på indsend. Kommunen modtager ikke anmeldelsen, hvis der ikke bliver trykket på indsend.

Anmeldelse om påbegyndelse af byggeri

Udfyld anmeldelsen om påbegyndelse af byggearbejdet.

Når byggearbejdet går i gang, skal du give besked til kommunen. Skriv en meddelelse, og indsend sagen.

Beskrivelse. Hvis du vedhæfter dokumentation, behøver du som udgangspunkt ikke at udfylde beskrivelsesfeltet.

B I U    

Indtast din beskrivelse her...

Bilag

Filnavn

Der er ingen bilag til denne dokumentation

 Vedhæft bilag

Næste

[Tilbage](#)

Hvordan melder du dit byggeri færdigt:

- Log ind på Byg og Miljø med NemID og find den sag, du gerne vil melde færdig – den ligger under "Mine projekter".

[Forside](#) [Start nyt projekt](#) **[Mine projekter](#)** [Hjælp](#)

- Du åbner sagen, ved at klikke på den. I højre side, under punktet "Efter endt arbejde" finder du de punkter der skal udfyldes i forbindelse med færdigmeldingen. Det er blandt andet "Færdigmelding af byggearbejde" og "Erklæring vedrørende teknisk dokumentation".

- > Projektoverblik
- ▼ Som del af ansøgningen
 - > Planmæssig forespørgsel
 - > Ny-, om- og tilbygning af garager, carporte, udhuse, drivhuse og lign. når bygningernes samlede areal er over 50 m²
 - > Før arbejdet igangsættes
 - > Når arbejdet udføres
 - ▼ Efter endt arbejde
 - ▼ Ny-, om- og tilbygning af garager, carporte, udhuse, drivhuse og lign. når bygningernes samlede areal er over 50 m²
 - Erklæring vedrørende teknisk dokumentation
 - Færdigmelding af byggearbejdet

- Udfyld alle punkterne og tryk herefter på indsend. Kommunen modtager ikke materialet, hvis der ikke bliver trykket på indsend.

Erklæring vedrørende teknisk dokumentation

Vedhæft teknisk dokumentation og underskriv erklæring iht. bygningsreglementets bilag 5.

Vedhæft den fornødne tekniske dokumentation. På [bygningensreglementets hjemmeside](#) kan du se hvad den tekniske dokumentation kan indeholde.

Når den fornødne dokumentation er vedhæftet skal nedenstående erklæring underskrives.

Du kan rekvirere en digital underskrift fra den person, der skal underskrive via knappen 'Rekvirér underskrift'. Det gælder også hvis du selv skal underskrive. Hvis du ikke ønsker at benytte digital underskrift, kan du vedhæfte et bilag med den underskrevne erklæring

Erklæring vedrørende teknisk dokumentation

Jeg erklærer via underskrift

- At bygningen er opført i overensstemmelse med byggelovens formål og bygningsreglementets bestemmelser
- At den fornødne dokumentation vedr. tekniske forhold er vedhæftet.

Jeg har læst og forstået ovenstående

Hvad skal du være særligt opmærksom på?

Der kan være stillet vilkår i din tilladelse, der skal være opfyldt, inden vi kan afslutte sagen. Vilkårene bliver ikke vist under "Efter endt arbejde punktet", hvis det er vilkår, som er særlige for din ejendom og din byggesag. I din færdigmelding, skal du meddele, at disse vilkår er opfyldt.